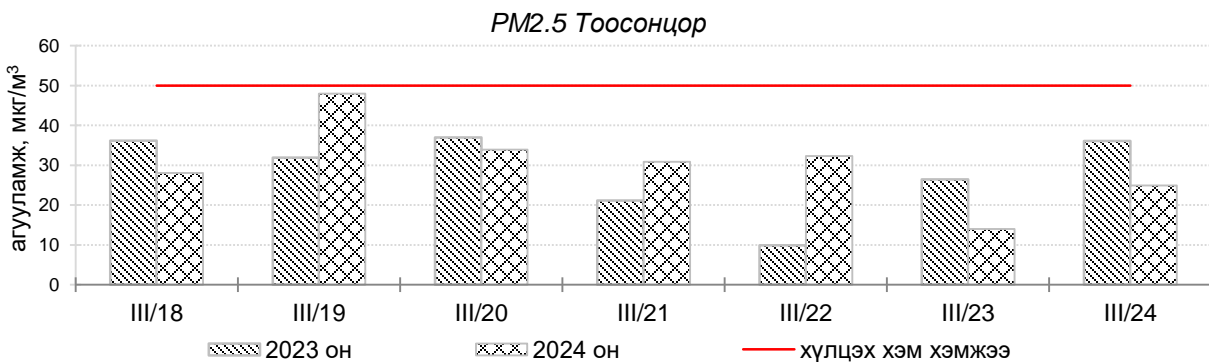
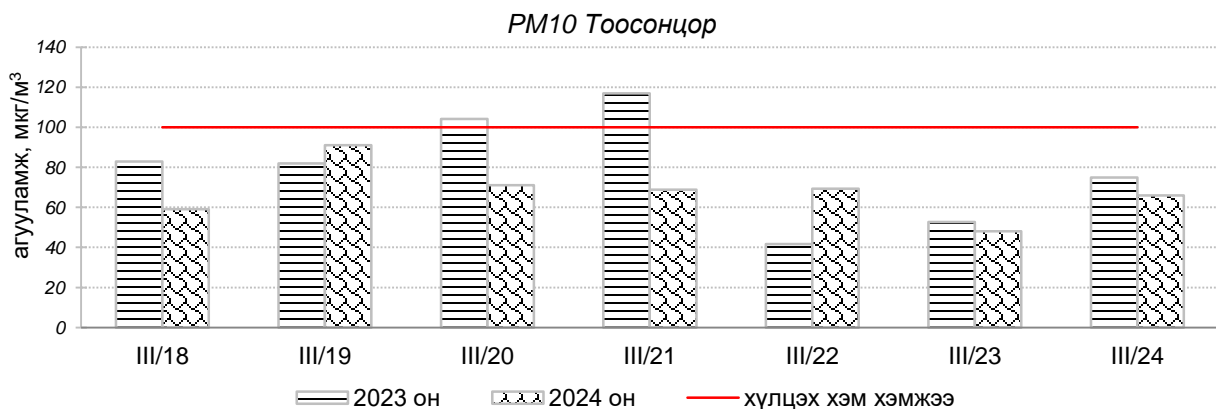
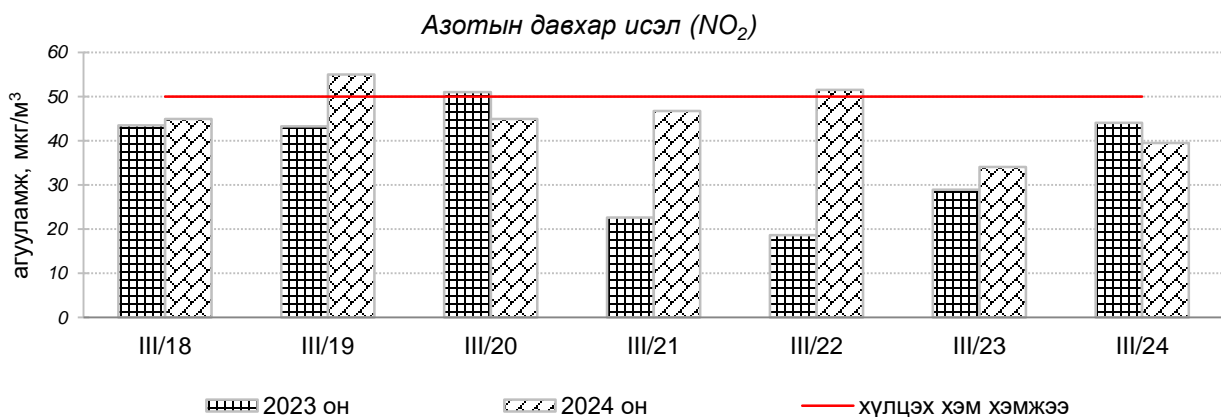
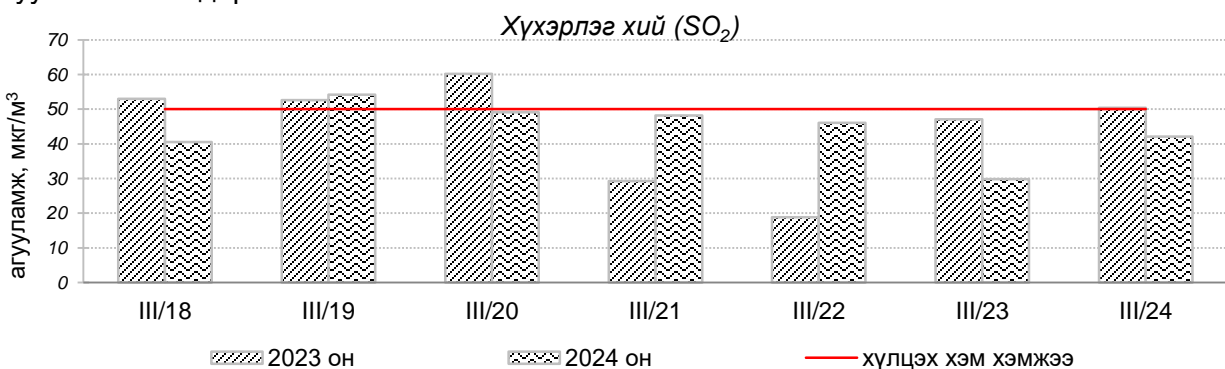


## Улаанбаатар хотын агаарын чанарын өнгөрсөн 7 хоногийн мэдээ /2024 оны 03 дугаар сарын 18-24-ний өдөр/

Улаанбаатар хотын агаарт түгээмэл бохирдуулах бодис хүхэрлэг хий /SO<sub>2</sub>/, азотын давхар исэл /NO<sub>2</sub>/, тоосонцор /PM<sub>10</sub>, PM<sub>2.5</sub>/, нүүрстөрөгчийн дутуу исэл /CO/, озон /O<sub>3</sub>/-ны агууламжийг тодорхойллоо.



Улаанбаатар хотын агаарын чанарын өнгөрсөн 7 хоногийн мэдээ,  
2024 оны 03 дугаар сарын 18-24-ний өдөр, /2023 оны мөн үетэй харьцуулснаар/

№	Бохирдуулах бодисын нэр	MNS 4585:2016	7 хоногийн дундаж агууламж, мкг/м <sup>3</sup>		24 цагийн дунджаар хамгийн их агууламж, мкг/м <sup>3</sup>		Стандартаас давсан тохиолдлын тоо, хувиар		Стандартаас давсан хамгийн их агууламж илэрсэн агаарын чанарын хяналт шинжилгээний автомат харуул
		Хүлцэх хэм хэмжээ мкг/м <sup>3</sup>	2023 он	2024 он	2023 он	2024 он	2023 он	2024 он	
1	Хүхэрлэг хий (SO <sub>2</sub> )	50	45 мкг/м <sup>3</sup>	44 мкг/м <sup>3</sup>	171 мкг/м <sup>3</sup>	147 мкг/м <sup>3</sup>	25 %	26 %	1-р хороолол орчим АЧС-аас 2.9 дахин их
2	Азотын давхар исэл (NO <sub>2</sub> )	50	36 мкг/м <sup>3</sup>	45 мкг/м <sup>3</sup>	109 мкг/м <sup>3</sup>	115 мкг/м <sup>3</sup>	19 %	28 %	Баруун 4-н зам орчим АЧС-аас 2.3 дахин их
3	PM10 Тоосонцор	100	79 мкг/м <sup>3</sup>	68 мкг/м <sup>3</sup>	184 мкг/м <sup>3</sup>	154 мкг/м <sup>3</sup>	26 %	14 %	Хайлааст орчим АЧС-аас 1.5 дахин их
4	PM2.5 Тоосонцор	50	28 мкг/м <sup>3</sup>	31 мкг/м <sup>3</sup>	73 мкг/м <sup>3</sup>	79 мкг/м <sup>3</sup>	8 %	15 %	Хайлааст орчим АЧС-аас 1.5 дахин их
5	Нүүрстөрөгчийн дутуу исэл (CO)	10000	1225 мкг/м <sup>3</sup>	1305 мкг/м <sup>3</sup>	7759 мкг/м <sup>3</sup>	8094 мкг/м <sup>3</sup>	0 %	0 %	АЧС-аас давсан тохиолдол байхгүй
6	Озон (O <sub>3</sub> )	100	35 мкг/м <sup>3</sup>	35 мкг/м <sup>3</sup>	99 мкг/м <sup>3</sup>	122 мкг/м <sup>3</sup>	0 %	3 %	Толгойт орчим АЧС-аас 1.2 дахин их

Улаанбаатар хотын өнгөрсөн 7 хоногийн цаг агаар,  
2024 оны 03 дугаар сарын 18-24-ний өдөр  
/2023 оны мөн үетэй харьцуулснаар/

№	Цаг агаарын үзүүлэлт	2022 он	2023 он	Тайлбар
1	Дундаж температур, °C	-8.2 °C	-3.3 °C	-4.9 °C-аар бага
2	Салхины дундаж хурд, м/с	2.6 м/с	2.2 м/с	0.4 м/с-ээр бага салхитай
3	Хур тунадасны хэмжээ, мм	1.9 мм	0.0 мм	Хур тунадасгүй

Улаанбаатар хотын агаарын чанарын индексийн мэдээ  
/2024 оны 03 дугаар сарын 18-24-ний өдөр/

	Гэр хороолол орчим											Орон сууцны хороолол	Автозам орчим		Үйлдвэрийн бүс			Алслагдмал бүс
	1-р хороолол	100-н айл	Толгойт	Нисэх	Зурагт	Дамба даржаа	Баян хошуу	Хайлааст	5-н буудал	Шархад	Налайх	13-р хороолол	Баруун 4-н зам	Амгалан	Цахилгаан станц	Мишээл экспо	Зайсан	Ургах Наран хороолол
2024.03.18	SO <sub>2</sub>		SO <sub>2</sub>				SO <sub>2</sub>			NO <sub>2</sub> SO <sub>2</sub>	NO <sub>2</sub> SO <sub>2</sub>		NO <sub>2</sub>	NO <sub>2</sub>				
2024.03.19	PM <sub>10</sub> , NO <sub>2</sub> , PM <sub>2.5</sub> , SO <sub>2</sub>	PM <sub>10</sub> , SO <sub>2</sub>	NO <sub>2</sub> , SO <sub>2</sub> , PM <sub>10</sub>		PM <sub>10</sub> , NO <sub>2</sub>	PM <sub>2.5</sub>		PM <sub>10</sub> , PM <sub>2.5</sub>		NO <sub>2</sub> SO <sub>2</sub>	NO <sub>2</sub> SO <sub>2</sub>		PM <sub>10</sub> , NO <sub>2</sub> , PM <sub>2.5</sub>	PM <sub>10</sub> , NO <sub>2</sub>				NO <sub>2</sub>
2024.03.20	SO <sub>2</sub>		NO <sub>2</sub> , SO <sub>2</sub> , PM <sub>2.5</sub>		PM <sub>2.5</sub>	PM <sub>2.5</sub>	SO <sub>2</sub>	PM <sub>10</sub> , SO <sub>2</sub>	PM <sub>10</sub> , SO <sub>2</sub>	NO <sub>2</sub>			NO <sub>2</sub>					
2024.03.21	SO <sub>2</sub>	PM <sub>10</sub>	SO <sub>2</sub>				SO <sub>2</sub>	PM <sub>2.5</sub> , SO <sub>2</sub>		NO <sub>2</sub>			NO <sub>2</sub>	NO <sub>2</sub>				
2024.03.22	PM <sub>10</sub> , SO <sub>2</sub>		SO <sub>2</sub>						NO <sub>2</sub>	NO <sub>2</sub> SO <sub>2</sub>	NO <sub>2</sub> SO <sub>2</sub>		PM <sub>10</sub> , NO <sub>2</sub>	NO <sub>2</sub>				
2024.03.23	SO <sub>2</sub>									NO <sub>2</sub>			NO <sub>2</sub>					
2024.03.24	SO <sub>2</sub>		SO <sub>2</sub>						PM <sub>10</sub>	NO <sub>2</sub> SO <sub>2</sub>			NO <sub>2</sub>					

Агаарын чанарын индекс	Агаарын чанарын ангилал	Эрүүл мэндэд үзүүлэх нөлөөлөл
0 - 50	Цэвэр	Хүний эрүүл мэндэд сөрөг нөлөөгүй.
51-100	Хэвийн	Агаарын чанарын стандартын шаардлага хангана. Гэхдээ зарим хэт мэдрэг хүмүүст амьсгалын замын өвчний шинж тэмдэг илрэх магадлалтай.
101 – 200	Бага бохирдолтой	Хэт мэдрэг хүмүүсийн эрүүл мэндэд сөрөг нөлөөлөл илэрнэ. Зүрх судас, амьсгалын замын архаг өвчтэй, ялангуяа гуурсан хоолойн багтраа өвчтэй хүмүүс нөлөөлөлд илүү өртөнө.
201 – 300	Бохирдолтой	Хүний эрүүл мэндэд сөрөг нөлөөлөл илэрч эхэлнэ. Хэт мэдрэг хүмүүсийн эрүүл мэндэд сөрөг нөлөөлөл хүндээр илэрнэ.
301- 400	Их бохирдолтой	Удаан хугацаагаар гадаа байхад хүний эрүүл мэндэд мэдэгдэхүйц сөрөг нөлөөлөл үзүүлж болно.
401-500	Маш их бохирдолтой	Хүний эрүүл мэндэд сөрөг нөлөөтэй.

Улаанбаатар хотын агаарын чанарын индексийн мэдээгээр 2024 оны 03 дугаар сарын 18-24-ний өдрүүдэд Зайсан, Мишээл экспо, Нисэх, орчим “Цэвэр”, 13-р хороолол орчим “Хэвийн”, Толгойт, Баруун 4-н зам, Налайх, 100-н айл, Амгалан, 5-н буудал, Ургах наран хороолол, Хайлааст, Зурагт, 1-р хороолол, Дамбадаржаа, Баянхошуу, Шархад орчим “Бага бохирдолтой” түвшинд байсан байна.

ЦАГ УУР, ОРЧНЫ ШИНЖИЛГЭЭНИЙ ГАЗАР  
ОРЧНЫ ШИНЖИЛГЭЭНИЙ ХЭЛТЭС